



— Am auzit că iarna e foarte frig. Când ninge, e foarte frumos! Totul este alb, acoperit de zăpadă!

- 1** Cu ce literă încep cuvintele care denumesc imaginile de mai jos?  
Colorează-o!



M R E



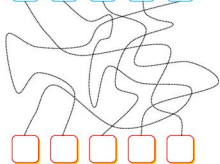
C O U



N L U

- 2** Descoperă cuvântul, urmărind traseele!

A I N R A



- 3** Care este prima lună din an? Citește cuvintele și alege varianta corectă.

IUNIE



MAI



IANUARIE





— Eu nu știu prea multe pentru că iarna **hibernez**, adică dorm. Când mă trezesc, afară este deja primăvară! Deci nu am ce vă povesti despre iarnă.

**1** Unde doarme fiecare animal iarna?



**2** Descoperă denumirile și unește corespunzător!



CORN

MERE

NOR

**3** Scrie litera U!



Animalele s-au hotărât să aștepte prima ninsoare și să facă un om de zăpadă. Cu siguranță, Moș Crăciun va veni și la ele, așa cum vine la toți copiii din lume.



**1** Iepurașul trebuie să numere câte legume sunt. Ajută-l!

|  |  |
|--|--|
|  | <input type="text"/> + <input type="text"/> = <input type="text"/> |
|  | <input type="text"/> + <input type="text"/> = <input type="text"/> |
|  | <input type="text"/> + <input type="text"/> = <input type="text"/> |

**2** Ajut-o pe Vulpiță să formeze cuvinte, unind silabe. Scrie-le în chenar.



|    |     |
|----|-----|
| LA | RE  |
| A  | LAC |
| CO | LEA |

**3** Colorează numărul corect de silabe al cuvântului care denumește imaginea!



|   |   |   |
|---|---|---|
| 1 | 2 | 3 |
|---|---|---|

Cât timp animalele așteptau să  
ningă, mama iepuroaică a pregătit o  
prăjitură de morcovi. Era delicioasă!



**1** Recunoaște și încercuiește cuvântul MAMA.

MARE

MERE

MARO


MAMA

AMAR


**2** Ce a pregătit mama iepuroaică? Alege răspunsul corect.



**3** Să desenăm un iepuraș! Urmărește pașii!



1



2



3

**4** Scrie pe baloane vecinii numerelor.




Apoi, Ariciul a așezat în locul penei colorate o acadea. Animalele au izbucnit în hohote de râs.



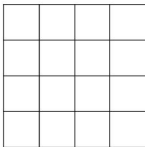
— Nu cred că a fost cea mai bună idee! Aveți voi altă soluție? a întrebat Ariciul, încurcat.



- 1** Desenează-i **10** țepi maro ariciului. Colorează-l pe arici cu galben. Ți place?



- 2** Colorează cu verde **9** pătrate.



- 3** Încercuiește **3** acadele și **2** cadouri.





— Vă mulțumesc! Îmi place foarte mult nasul meu. Pot simți și eu frigul iernii!

- 1** Unește punct cu punct, colorează și descoperă imaginea.



- 2** Colorează căsuțele în care se află litera M. Ce ai descoperit?

|   |   |   |   |   |   |   |
|---|---|---|---|---|---|---|
| A | N | C | O | L | I | E |
| U | M | A | N | E | M | O |
| M | L | M | U | M | E | M |
| M | I | A | M | O | I | M |
| M | E | C | M | U | L | M |
| M | A | O | L | E | O | M |
| M | C | I | A | L | C | M |
| M | O | E | U | C | U | M |
| A | I | U | E | O | A | I |

- 3** Formează mulțimea fulgilor albaștri și mulțimea fulgilor roșii.



**Zarul** „Primul Om de zăpadă  
de la... Grădina Zoologică”

Decupează urmărind traseul punctat.

Îndoale și lipește fiecare parte pentru a obține zarul  
(poți folosi și bandă adezivă – scotch).

Folosește-l cu tabla de joc de la pagina 32.

